



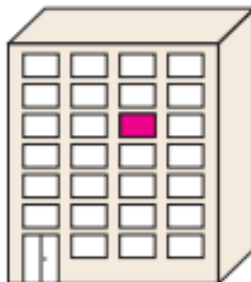
WEEK 27
LES 5

Herhaling: ruimtelijke oriëntatie / vormleer
(punten, lijnen, rechten, lijnstukken, hoeken)



1

Kleur het derde
raam van links
op de vierde
verdieping.



2

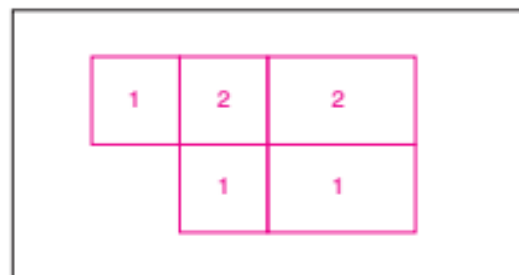
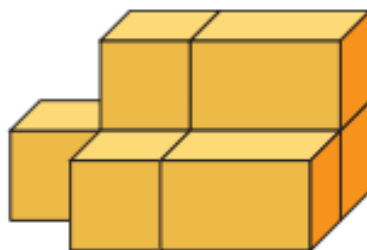
Ik zie.

Waar sta ik? Kruis aan.



3

Teken het grondvlak.



4

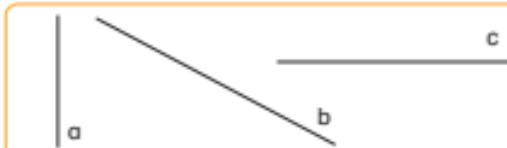
Kijk en vul in of teken.

	A	B	C	D	E	F	G
1							
2							
3							
4							
5							
6							

- De bal zie ik in vak **C2**.
- De tennisracket zie ik in vak **F4**.
- Het pingpongpallet zie ik in vak **A6**.
- Teken in vak D5 een kegel.
- Teken in vak G6 een vlag.

5

Vul aan met horizontale, verticale en schuine.



a is een verticale rechte.

b is een schuine rechte.

c is een horizontale rechte.

6

Teken.

bv.

horizontaal lijnstuk [AB]



stompe hoek \hat{KLM}



scherpe hoek \hat{RST}



Datum _____